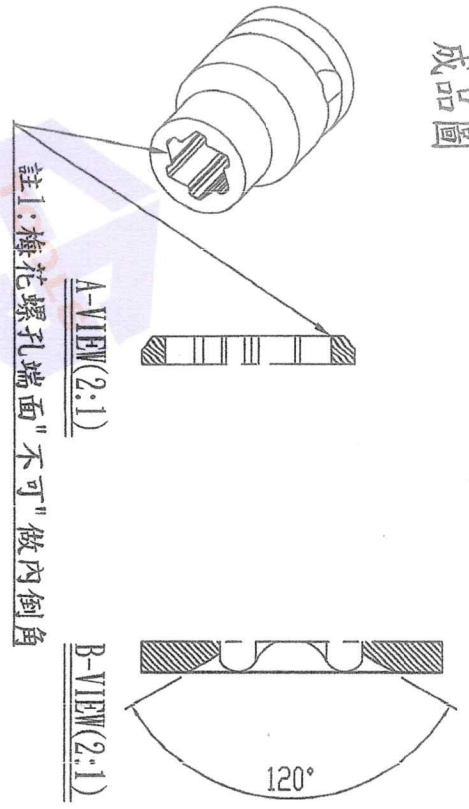


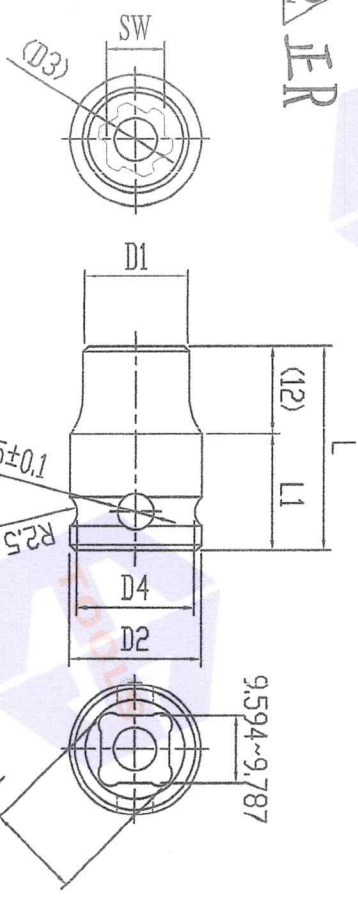
成品圖



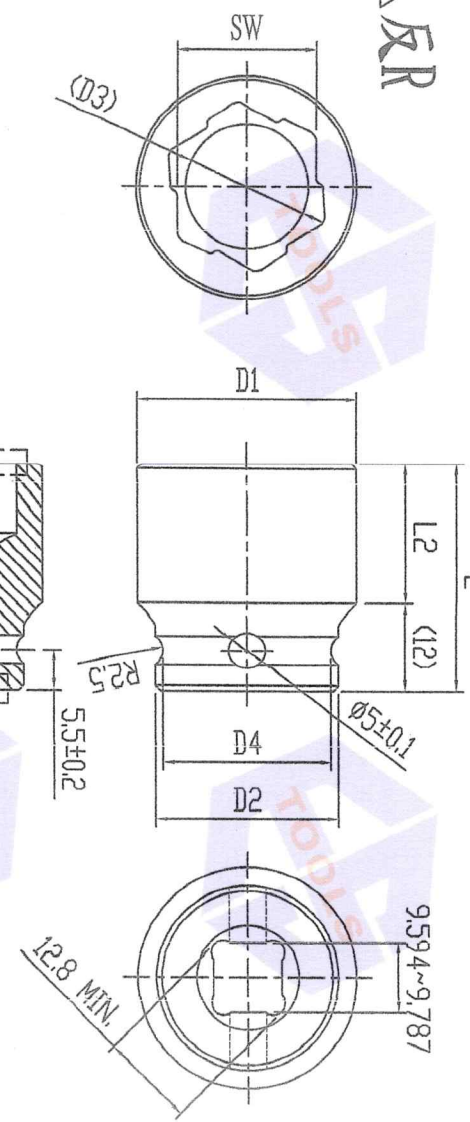
註1: 梅花螺孔端面"不可"做內倒角

| 規格 | 鍍品外徑 | SW(梅花對邊) | D1 ^{Max} | D2 ^{Max} | D3 min. | D4±0.2 | L±0.5 | L1±0.5 | L2±0.5 | L3 min. |
|----|------|-------------|-------------------|-------------------|---------|--------|-------|--------|--------|---------|
| 8 | φ19 | 7.78-8.03 | φ14.5 | φ19 | φ6.0 | φ16.5 | 28 | 16 | 16 | 8.0 |
| 10 | φ19 | 9.78-10.04 | φ19.0 | φ18 | φ7.2 | φ15.5 | 28 | | 16 | 8.4 |
| 11 | φ19 | 10.73-11.04 | φ19.0 | φ18 | φ8.4 | φ15.5 | 28 | | 16 | 8.4 |
| 12 | φ20 | 11.73-12.04 | φ20.0 | φ18 | φ8.4 | φ15.5 | 28 | | 16 | 9.0 |
| 13 | φ22 | 12.73-13.04 | φ22.0 | φ18 | φ8.4 | φ15.5 | 28 | | 16 | 9.0 |
| 14 | φ22 | 13.73-14.05 | φ22.0 | φ18 | φ11.8 | φ15.5 | 28 | | 16 | 9.8 |
| 15 | φ22 | 14.73-15.05 | φ22.0 | φ18 | φ11.8 | φ15.5 | 28 | | 16 | 9.8 |
| 16 | φ25 | 15.73-16.05 | φ25.0 | φ23 | φ13.8 | φ20.5 | 28 | | 16 | 9.8 |
| 17 | φ26 | 16.73-17.05 | φ26.0 | φ24 | φ14.8 | φ21.5 | 30 | | 18 | 10.4 |
| 19 | φ30 | 18.67-19.06 | φ30.0 | φ25 | φ16.8 | φ22.5 | 30 | | 18 | 11.7 |

正R



反R



單位 MM

| | | | | | | | | | | | |
|---------|------------|--------|-----------|-----|------|----------------|------|-----|----|------|------------|
| 尺寸變更 | 2025.09.05 | Min | 16.65 | 0.1 | 材質 | SCM440 | 版次 | 4 | 審核 | 李日程 | 2022.01.04 |
| 新增尺寸 | 2024.10.28 | Wei | 65.250 | 0.2 | 編號 | WM3EF-8 | 投影 | 第一角 | 繪圖 | Ford | |
| 設置為氣動套筒 | 2022.03.16 | Cheese | 250-1000 | 0.3 | 名稱 | 3分梅花破壞正反R氣動短套筒 | 表面處理 | 磷酸猛 | | | |
| 設計變更項目 | | | 1000-2000 | 0.5 | 一般公差 | | | | | | |
| | | | | | 尺寸區分 | | | | | | |
| | | | | | 容許差上 | | | | | | |
| | | | | | 0.4 | | | | | | |
| | | | | | 4-16 | | | | | | |
| | | | | | 0.07 | | | | | | |
| | | | | | 0.05 | | | | | | |

註:
1. 梅花螺孔不做內倒角, 如A-VIEW
2. 四角內孔端面要做120°倒角, 如B-VIEW

輪成有限公司
ES JINITZAN CO., LTD.